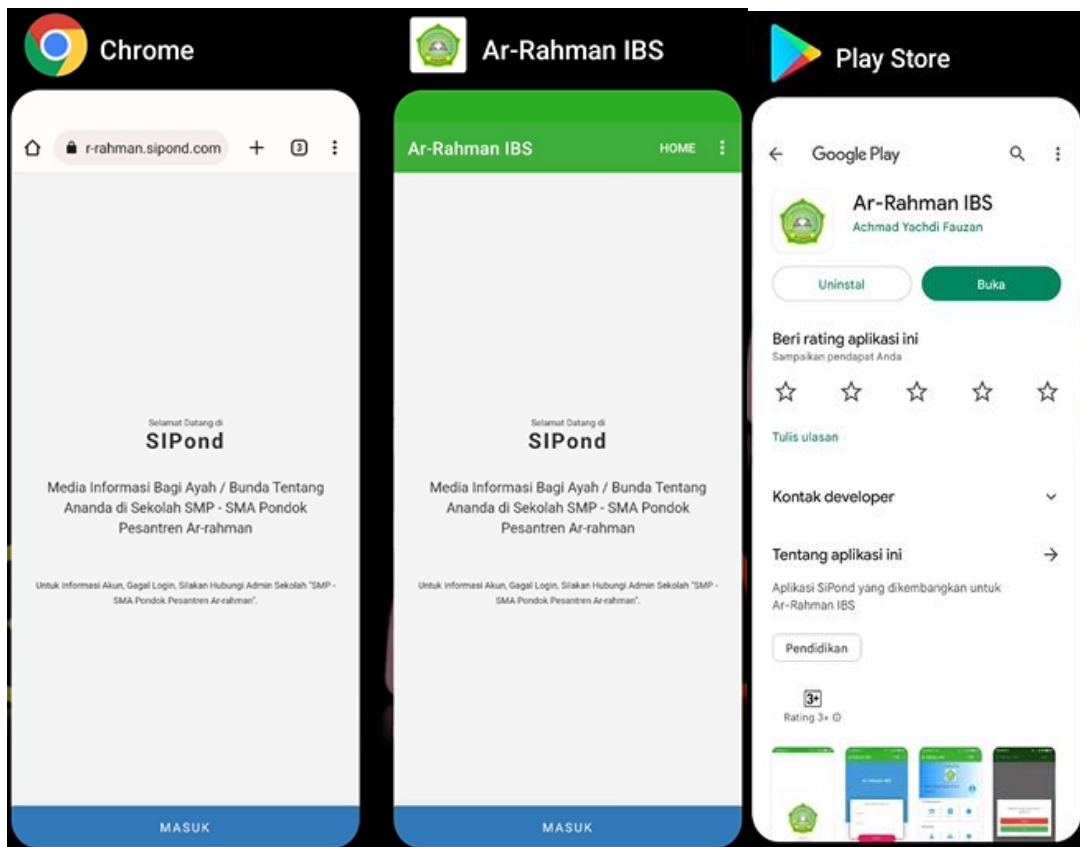


CARA MEMBUAT NOMOR VIRTUAL ACCOUNT UNTUK TRANSFER UANG SAKU DAN MELAKUKAN PEMBAYARAN SPP SERTA MELAKUKAN PEMBAYARAN DAFTAR ULANG DI APLIKASI SIPOND

Untuk bisa menggunakan layanan Sipond, pastikan Anda sudah menginstall aplikasi Sipond di Smartphone Android Anda. Bagi yang menggunakan Smartphone non-Android, bisa mengakses website : <https://ar-rahman.sipond.com/orangtua>



Tautan Download Aplikasi Sipond di Playstore :

<https://play.google.com/store/apps/details?id=com.sipond.arahman>

Setelah membuka aplikasi Sipond, silakan login menggunakan username dan password masing-masing.

The screenshot shows the login interface of the 'Ar-Rahman IBS' app. At the top, there is a green header with the app name and a 'HOME' button. Below this is a blue banner with the text 'SMP - SMA Pondok Pesantren Ar-rahman'. A white login form is centered on the screen, titled 'Login Untuk Orang Tua'. It contains two input fields: 'Username' with the value '202107004' and 'Password' with masked characters '.....'. A prominent pink 'MASUK' button is located below the form. At the bottom of the screen, the text 'Sistem Informasi Pondok Pesantren' is visible.

Setelah berhasil login, Anda akan masuk ke halaman utama aplikasi Sipond.

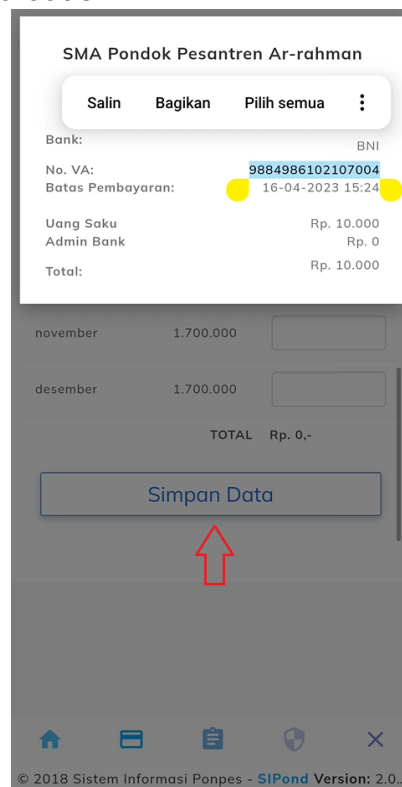
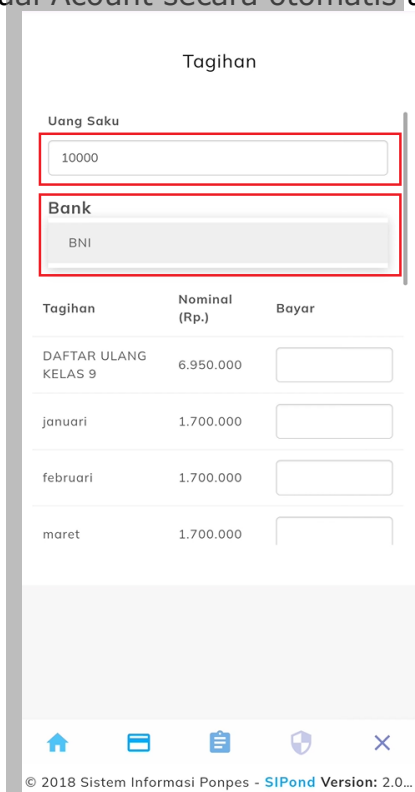
Langkah pertama untuk melakukan transfer uang saku, silahkan anda klik menu Request VA



Pada halaman ini anda akan diminta untuk memasukkan nominal uang saku yang akan di transfer,

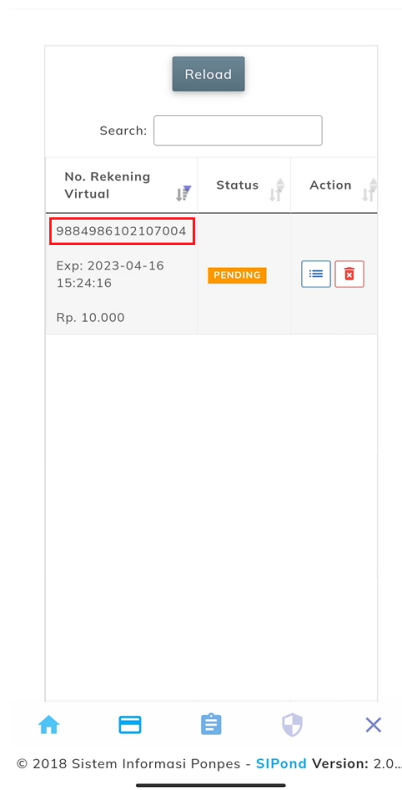
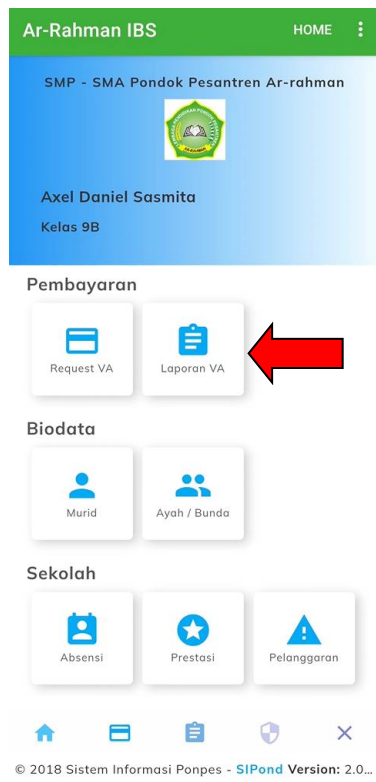
Masukkan nominal uang saku yang akan ditransfer → pilih Bank → geser ke bawah → kemudian klik **Simpan Data.**

maka nomor Virtual Account secara otomatis akan dibuat.



Untuk mengecek laporan Nomor Virtual Account, **Kembali ke halaman utama** kemudian klik menu **Laporan VA**.

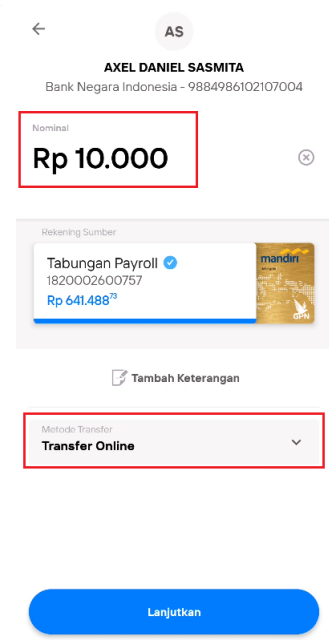
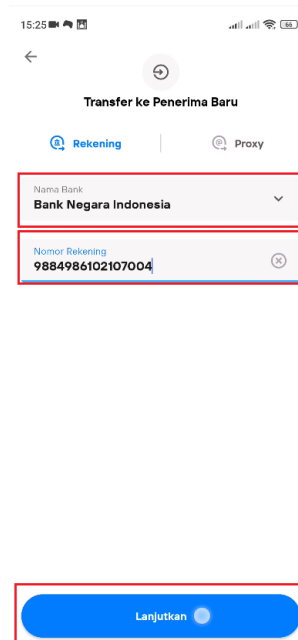
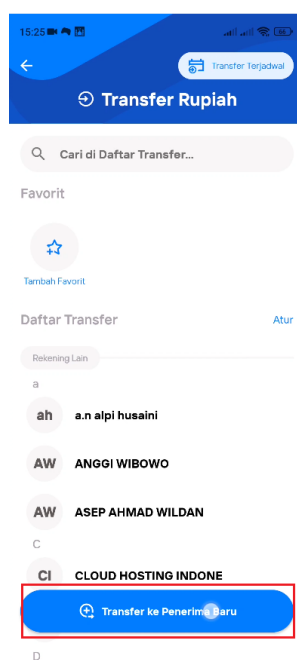
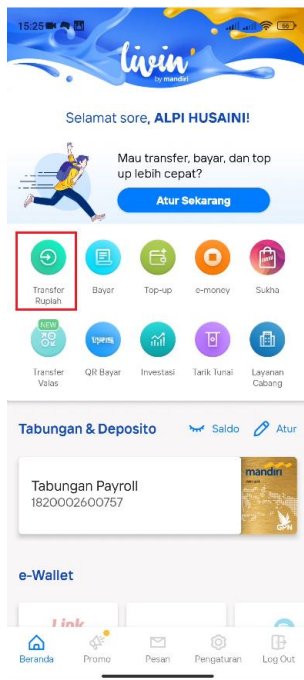
Di menu ini anda akan ditunjukkan dengan status Virtual Account yang anda buat, silahkan salin nomor Virtual Account yang tertera kemudian lakukan pembayaran dengan aplikasi Mbanking





Disini kami akan mencontohkan menggunakan aplikasi Livin By Mandiri dan BNI Mobile

Livin By Mandiri

Masuk ke aplikasi Livin → Klik menu **Transfer** → pilih **Penerima Baru** → nama Bank pilih BNI → masukkan Nomor Virtual Account → klik **lanjut** → masukkan nominal uang transaksi yang dimasukkan di aplikasi sipond → metode transfer menggunakan **Transfer Online** → klik lanjut → masukkan Pin



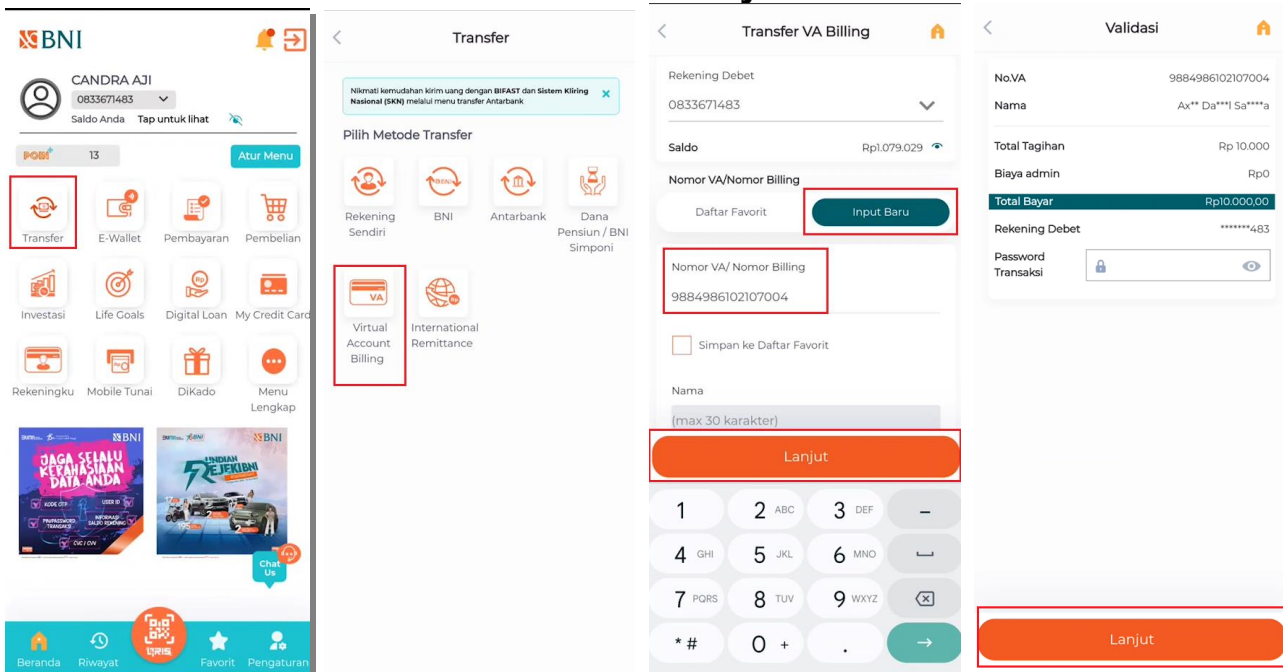
Setelah transaksi selesai dilakukan, silahkan Kembali ke menu Laporan VA yang ada di aplikasi Sipond dan cek status Virtual Account. Jika berhasil Transfer, di Laporan Virtual Account akan dijumpai statusnya menjadi Completed.

No. Rekening Virtual	Status	Action
9884986102107004	COMPLETED	 

Exp: 2023-04-16
15:24:16
Rp. 10.000

BNI Mobile

Masuk aplikasi BNI Mobile → pilih menu **Transfer** → **Virtual Account Billing** – klik menu **Input Baru** – masukkan No Virtual Account – klik **Lanjut**.



Berbeda dengan Livin, di aplikasi BNI Mobile ini kita tidak perlu memasukkan nominal uang yang akan di transfer, melainkan akan secara otomatis terbaca berdasarkan nominal yang kita masukkan di aplikasi sipond.

Untuk melakukan pembayaran SPP maupun Daftar Ulang, masuk kembali ke aplikasi Sipond dan pilih menu **Request VA**. Di menu tersebut kita akan melihat daftar tagihan yang belum dilunasi, untuk melakukan pembayaran SPP atau Daftar Ulang, silahkan isi kolom bayar sesuai kolom tagihan yang akan dilunasi dengan nominal angka yang tertera pada laman tagihan.

Setelah nominal SPP atau Daftar Ulang anda masukkan, silahkan lakukan hal yang saya seperti pada saat anda melakukan transfer untuk uang saku, **Geser kebawah** → **Simpan Data** → **Salin Nomor VA** → dan lakukan pembayaran.

Tagihan	Nominal (Rp.)	Bayar
DAFTAR ULANG KELAS 9 2023	6.950.000	700000
agustus 2022	1.700.000	
september 2022	1.700.000	
oktober 2022	1.700.000	
november 2022	1.700.000	
desember 2022	1.700.000	1700000
TOTAL		Rp. 2.400.000,-

Simpan Data

VIDIO TUTORIAL BISA ANDA CEK PADA TAUTAN DIBAWAH INI
<https://youtu.be/ZnSvNcCkNeA>

